


Βήμα 1: Downloading κενής αίτησης στον υπολογιστή:

- Αφού ανοίξουμε την πλατφόρμα και προχωρήσουμε στη δεύτερη σελίδα ,επιλέγουμε το σύνδεσμο Downloading κενής αίτησης για Σπουδές:
- Θα ανοίξει η παρακάτω φόρμα στην οποία θα συμπληρώσουμε τα απαιτούμενα στοιχεία (το Τμήμα, το Επώνυμο , το Όνομα και το Email).



ΠΑΝΕΠΙΣΤΗΜΙΟ ΔΥΤΙΚΗΣ ΑΤΤΙΚΗΣ - ΠΑΝΕΠΙΣΤΗΜΙΟΥΠΟΛΗ 1
ΤΜΗΜΑ ΕΥΡΩΠΑΪΚΩΝ ΚΑΙ ΔΙΕΘΝΩΝ ΣΧΕΣΕΩΝ
ERASMUS+ Κλασική Κινητικότητα

Φόρμα ταυτοποίησης για υποτροφία κινητικότητας για ΣΠΟΥΔΕΣ

Συμπληρώστε τα στοιχεία σας στα παρακάτω πεδία καθώς επίσης πληκτρολογήστε στο αντίστοιχο πεδίο τον κωδικό ασφαλείας που βλέπετε στη φόρμα. Μόλις πατήσετε OK θα ανοίξει μια άλλη σελίδα η οποία σας επιτρέπει να προχωρήσετε.

Τμήμα:


Επώνυμο:

Όνομα:

Email:

Για να ολοκληρωθεί η ταυτοποίηση πρέπει να πληκτρολογήσετε τον διψανό κωδικό ασφαλείας: 24486

- Στη συνέχεια θα εμφανισθεί η παρακάτω φόρμα, από την οποία μπορούμε να κατεβάσουμε την κενή αίτηση για Σπουδές:



ΠΑΝΕΠΙΣΤΗΜΙΟ ΔΥΤΙΚΗΣ ΑΤΤΙΚΗΣ - ΠΑΝΕΠΙΣΤΗΜΙΟΥΠΟΛΗ 1
ΤΜΗΜΑ ΕΥΡΩΠΑΪΚΩΝ ΚΑΙ ΔΙΕΘΝΩΝ ΣΧΕΣΕΩΝ
ERASMUS+ Κλασική Κινητικότητα

Κατέβασμα (download) κενής αίτησης για Σπουδές

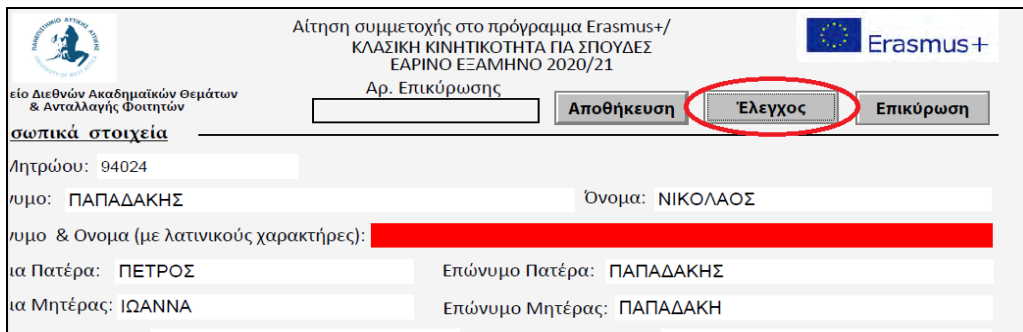
Προσοχή: Μην ανοίξετε την αίτηση με τον Firefox, τον Chrome ή άλλον browser. Πρέπει πρώτα να αποθηκεύσετε την αίτηση στο PC σας και στη συνέχεια να την ανοίξετε με το Adobe Acrobat Reader για να τη συμπληρώσετε (με δεξί κλικ: Άνοιγμα με -> Adobe Acrobat Reader). Αν το Acrobat Reader δεν είναι εγκατεστημένο στο PC σας, κατεβάστε το από τη διεύθυνση <https://get.adobe.com/reader/> και εγκαταστήστε το.

Για να κατεβάσετε μία κενή αίτηση Erasmus+ πατήστε [εδώ](#)

Προσοχή: Μην ανοίξετε την αίτηση με τον Firefox, τον Chrome ή άλλον browser. Πρέπει πρώτα να αποθηκεύσετε την αίτηση στο pc σας και στη συνέχεια να την ανοίξετε με το Adobe Acrobat Reader για να τη συμπληρώσετε (με δεξί κλικ: Άνοιγμα με -> Adobe Acrobat Reader). Αν το Acrobat Reader δεν είναι εγκατεστημένο στον υπολογιστή σας κατεβάστε το από τη διεύθυνση <https://get.adobe.com/reader/> και εγκαταστήστε το.

Βήμα 2: Συμπλήρωση αίτησης

- Αφού έχουμε αποθηκεύσει την αίτηση στον υπολογιστή μας και την έχουμε ανοίξει με το Acrobat Reader, μπορούμε να προχωρήσουμε με την συμπλήρωση των στοιχείων της αίτησης. Πατώντας το κουμπί Έλεγχος θα μαρκαριστούν με κόκκινο χρώμα όλα τα στοιχεία που απαιτείται να συμπληρωθούν.



Αίτηση συμμετοχής στο πρόγραμμα Erasmus+/
ΚΛΑΣΙΚΗ ΚΙΝΗΤΙΚΟΤΗΤΑ ΓΙΑ ΣΠΟΥΔΕΣ
ΕΑΡΙΝΟ ΕΞΑΜΗΝΟ 2020/21

Επίσημο Λογότυπο του Παιδαγωγικού Ινστιτούτου
Επίσημο Λογότυπο του Erasmus+

Αρ. Επικύρωσης

Αποθήκευση **Έλεγχος** Επικύρωση

σωπικά στοιχεία

Λητρώου: 94024

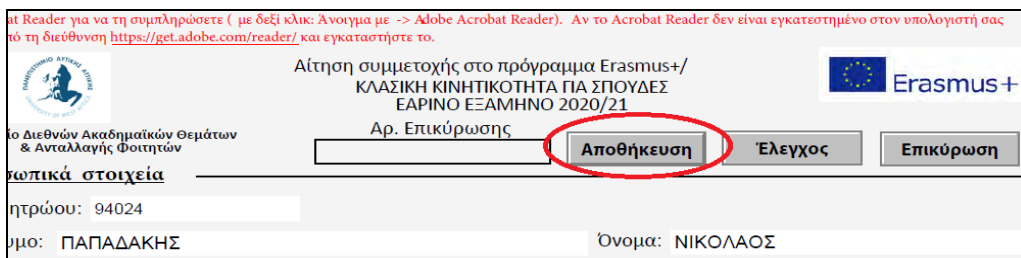
Όνομα: ΠΑΠΑΔΑΚΗΣ Όνομα: ΝΙΚΟΛΑΟΣ

Όνομα & Ονομα (με λατινικούς χαρακτήρες):

Όνομα Πατέρα: ΠΕΤΡΟΣ Επώνυμο Πατέρα: ΠΑΠΑΔΑΚΗΣ

Όνομα Μητέρας: ΙΩANNA Επώνυμο Μητέρας: ΠΑΠΑΔΑΚΗ

- Κατά τη διάρκεια της συμπλήρωσης της αίτησης μπορούμε να αποθηκεύουμε τις αλλαγές που έχουμε κάνει επιλέγοντας *Αποθήκευση*.



Αίτηση συμμετοχής στο πρόγραμμα Erasmus+/
ΚΛΑΣΙΚΗ ΚΙΝΗΤΙΚΟΤΗΤΑ ΓΙΑ ΣΠΟΥΔΕΣ
ΕΑΡΙΝΟ ΕΞΑΜΗΝΟ 2020/21

Επίσημο Λογότυπο του Παιδαγωγικού Ινστιτούτου
Επίσημο Λογότυπο του Erasmus+

Αρ. Επικύρωσης

Αποθήκευση Έλεγχος Επικύρωση

σωπικά στοιχεία

Λητρώου: 94024

Όνομα: ΠΑΠΑΔΑΚΗΣ Όνομα: ΝΙΚΟΛΑΟΣ

Η συγκεκριμένη λειτουργία μπορεί να φανεί χρήσιμη στην περίπτωση που δεν έχουμε συμπληρώσει πλήρως την αίτηση και θέλουμε να μην χάσουμε τα στοιχεία που έχουμε συμπληρώσει μέχρι την τρέχουσα ώρα.

- Αν έχουμε συμπληρώσει όλα τα απαιτούμενα στοιχεία τότε μετά τον έλεγχο θα εμφανισθεί το παρακάτω μήνυμα:

Αίτηση συμμετοχής στο πρόγραμμα Erasmus+/
ΚΛΑΣΙΚΗ ΚΙΝΗΤΙΚΟΤΗΤΑ ΓΙΑ ΣΠΟΥΔΕΣ
ΕΑΡΙΝΟ ΕΞΑΜΗΝΟ 2020/21

Erasmus+

Warning: JavaScript Window - Επιτυχής έλεγχος

Ο έλεγχος ολοκληρώθηκε με επιτυχία. Τα απαραίτητα στοιχεία είναι συμπληρωμένα. Μπορείτε τώρα να κάνετε την επικύρωση και να στείλετε την αίτηση σας ηλεκτρονικά!!

OK

Επικύρωση

Επώνυμο Πατέρα: ΠΑΠΑΔΑΚΗΣ

Αυτό σημαίνει ότι μπορούμε να προχωρήσουμε στη διαδικασία της επικύρωσης της αίτησης:

- Επιλέγουμε *Επικύρωση*. Αν δεν υπάρχει άλλη εκκρεμότητα με τα στοιχεία που πρέπει να συμπληρωθούν, τότε η αίτηση θα λάβει *Αριθμό Επικύρωσης*.

Adobe Reader για να τη συμπληρώσετε (με δεξί κλικ: Ανοιγμα με -> Adobe Acrobat Reader). Αν το Acrobat Reader δεν είναι εγκατεστημένο στον υπολογιστή σας, μπορείτε να το κατεβάσετε από τη διεύθυνση <https://get.adobe.com/reader/> και εγκαταστήσετε το.

Αίτηση συμμετοχής στο πρόγραμμα Erasmus+/
ΚΛΑΣΙΚΗ ΚΙΝΗΤΙΚΟΤΗΤΑ ΓΙΑ ΣΠΟΥΔΕΣ
ΕΑΡΙΝΟ ΕΞΑΜΗΝΟ 2020/21

Erasmus+

Αρ. Επικύρωσης
1593684693278

Αποθήκευση Έλεγχος Επικύρωση

Επικύρωση

Επώνυμο Πατέρα: ΠΑΠΑΔΑΚΗΣ

Όνομα: ΝΙΚΟΛΑΟΣ

- Μόλις ολοκληρωθεί η επικύρωση θα εμφανισθεί μήνυμα για να αποθηκεύσετε τις αλλαγές που έγιναν στο αρχείο της αίτησης.
- Αίτηση που δεν έχει πάρει αριθμό επικύρωσης δεν θεωρείται επαρκώς συμπληρωμένη. Επίσης είναι βασικό να βεβαιωθείτε ότι έχετε αποθηκεύσει τις αλλαγές που κάνατε στην αίτηση και όχι π.χ. να την κλείσετε χωρίς να την έχετε αποθηκεύσει.

Βήμα 3: Uploading συμπληρωμένης αίτησης και δικαιολογητικών

- Ανοίγουμε ξανά την πλατφόρμα και επιλέγουμε το σύνδεσμο Uploading συμπληρωμένης αίτησης και δικαιολογητικών:

- Θα εμφανισθεί ξανά η φόρμα ταυτοποίησης που είχε εμφανισθεί στο βήμα 1, στην οποία θα πρέπει να συμπληρώσουμε τα απαιτούμενα στοιχεία (*Τμήμα, Επώνυμο, Όνομα, Email*).
- Στη συνέχεια θα εμφανισθεί η παρακάτω φόρμα από την οποία επιλέγουμε την συμπληρωμένη αίτηση και τα απαιτούμενα δικαιολογητικά. Τα δικαιολογητικά θα πρέπει να είναι σε μορφή pdf με μέγεθος μέχρι 3ΜΒ. Για να προχωρήσει η διαδικασία θα χρειαστεί να συμπληρώσουμε τον αριθμό επικύρωσης της αίτησης.
Προσοχή: Είναι πολύ σημαντικό να βεβαιωθούμε ότι το αρχείο της αίτησης που επιλέγουμε έχει λάβει αριθμό επικύρωσης.

ΠΑΝΕΠΙΣΤΗΜΙΟ ΔΥΤΙΚΗΣ ΑΤΤΙΚΗΣ - ΠΑΝΕΠΙΣΤΗΜΙΟΥΠΟΛΗ 1
 ΤΜΗΜΑ ΕΥΡΩΠΑΪΚΩΝ ΚΑΙ ΔΙΕΘΝΩΝ ΣΧΕΣΕΩΝ
 ERASMUS+ Κλασική Κινητικότητα

Αντίστροφο (Uploading) συμπληρωμένης αίτησης για Σπουδές και απαιτούμενων δικαιολογητικών

Προσοχή:

- Όλα τα αρχεία πρέπει να είναι σε μορφή pdf και να μην ξεπερνούν σε μέγεθος τα 3ΜΒ.
- Πριν προχωρήσετε βεβαιωθείτε ότι έχετε αποθηκεύσει την συμπληρωμένη αίτηση στον υπολογιστή σας.

1. Επιλέξτε το αρχείο της συμπληρωμένης αίτησης σας στον Η/Υ σας πατώντας στο κουμπί δεξιά. Δεν επιλέχθηκε αρχείο.
 ο Πληκτρολογήστε τον αριθμό επικύρωσης που έχει πάρει η αίτησή σας:
2. Βιογραφικό σημείωμα του φοιτητή στην Ελληνική και μια Ξένη γλώσσα: Δεν επιλέχθηκε αρχείο.
3. Αντίγραφο Ταυτότητας: Δεν επιλέχθηκε αρχείο.
4. Βεβαίωση Σπουδών: Δεν επιλέχθηκε αρχείο.
5. Αναλυτική Βαθμολογία: Δεν επιλέχθηκε αρχείο.
6. Πιστοποιητικό(ά) ξένης γλώσσας: Δεν επιλέχθηκε αρχείο.

Επιλέξτε Υποβολή για να υποβάλετε τα επιλεγμένα δικαιολογητικά:

Μόλις επιλέξουμε την συμπληρωμένη αίτηση και τα απαιτούμενα δικαιολογητικά επιλέγουμε *Υποβολή*. Θα πρέπει να περιμένουμε μέχρι να εμφανισθεί το παρακάτω μήνυμα:

ΠΑΝΕΠΙΣΤΗΜΙΟ ΔΥΤΙΚΗΣ ΑΤΤΙΚΗΣ - ΠΑΝΕΠΙΣΤΗΜΙΟΥΠΟΛΗ 1
 ΤΜΗΜΑ ΕΥΡΩΠΑΪΚΩΝ ΚΑΙ ΔΙΕΘΝΩΝ ΣΧΕΣΕΩΝ
 ERASMUS+ Κλασική Κινητικότητα

Η διαδικασία ολοκληρώθηκε επιτυχώς.

Παρατήρηση: Αν για κάποιο λόγο χρειαστεί να υποβάλουμε ξανά την αίτηση ή να ανεβάσουμε ξανά κάποιο από τα δικαιολογητικά, τότε η διαδικασία είναι παρόμοια με αυτήν της πρώτης υποβολής αίτησης και δικαιολογητικών. Η διαφορά είναι ότι δεν θα χρειαστεί να ανεβάσετε ξανά όλα τα αρχεία της αίτησης και των δικαιολογητικών παρά μόνο το συγκεκριμένο αρχείο που χρειάζεται να υποβληθεί ξανά.